



Hollandse Plassen



# Instructiebijeenkomst Proeftuin projecten



Medegefinancierd door  
de Europese Unie

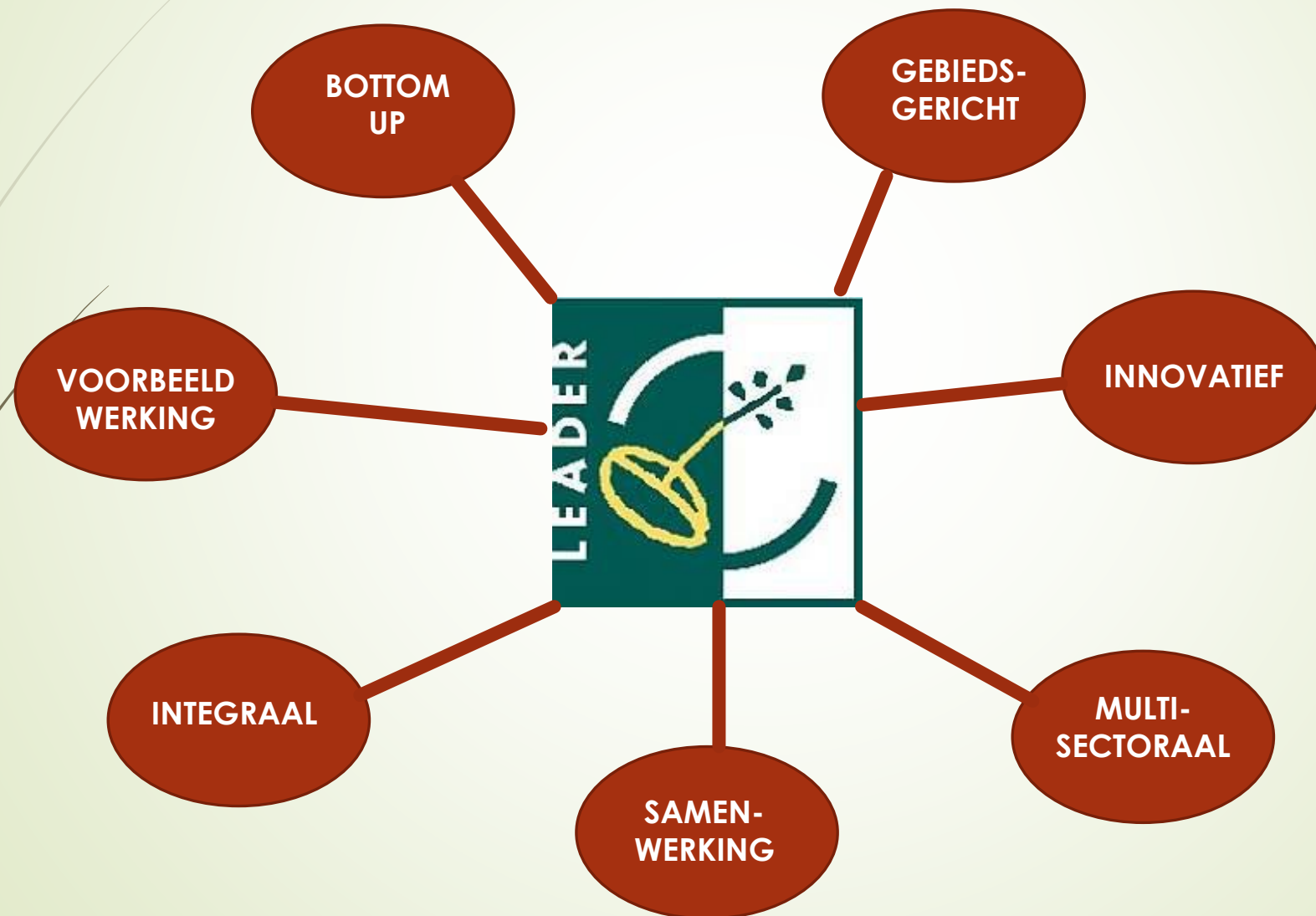


provincie  
Zuid-Holland




12 maart 2024

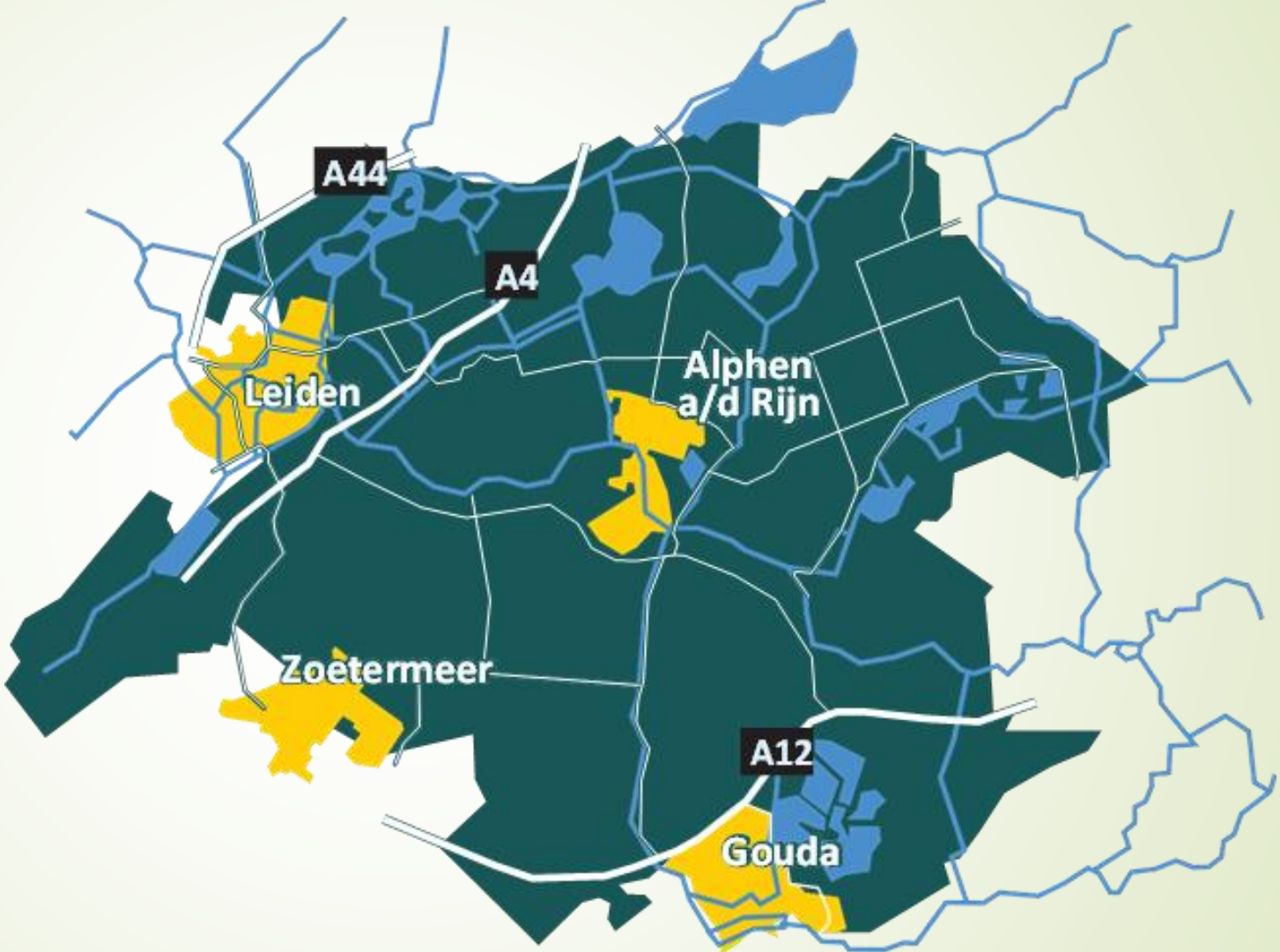
# LEADER=



# De LOS









# De thema's

- **Circulaire regio**
  - Ontwikkeling van ketens rond biobased
  - Kennisdeling
- **Voedzame regio**
  - Regionaal voedselsysteem
  - Nieuwe vormen van voedselproductie
  - Bevorderen voedselvaardigheid
- **Beleefbare regio**
  - Branding en promotie
  - Verduurzamen en versterken aanbod



# De thema's

+ voor Proeftuinprojecten

Ontwikkeling van **nieuwe verdienmodellen** rond:

- Klimaat en energie
- Biodiversiteit en stikstof
- Verbeteren waterkwaliteit
- Herbestemmen VABs



# De spelregels

<b>Voorwaarden</b>	<b>Proeftuinprojecten</b>	<b>Impactprojecten</b>
Doel	Uitwerken innovatief concept → nieuwe verdienmodellen	Concrete bijdrage aan plattelandseconomie
Thema	Circulaire regio en/of Voedzame regio en/of Beleefbare regio en/of Klimaat, energie, biodiversiteit (incl. N), waterkwaliteit, VABs	Circulaire regio en/of Voedzame regio en/of Beleefbare regio
Samenwerking	Partners zoeken	Samenwerkingsovereenkomst
Kennis delen	Verplicht	Verplicht



# De spelregels

Voorwaarden	Proeftuinprojecten	Impactprojecten
Soorten kosten	Haalbaarheidsonderzoek Financiering en partners zoeken Planvorming Personeelskosten Eigen arbeid (€ 50/uur) Vrijwilligersuren (€ 22/uur)	Investeringen Inrichting Communicatie Personeelskosten Eigen arbeid (€ 50/uur) Vrijwilligersuren (€ 22/uur)
Subsidiepercentage	80%	40%
Minimum subsidie	€ 5.000	€ 25.000
Maximum subsidie	€ 25.000	€ 125.000
Voorschot	50%	50%



# Het projectdossier

Altijd verplicht:

- Projectplan
- Projectbegroting
- Onderbouwing van de kosten
- Financiering



# Het projectdossier

Soms verplicht (afhankelijk van project):

- Aanbestedingsdocumenten (overheden)
- Vergunningen
- BTW-verklaring
- MKB-verklaring
- Communicatieplan



# Het projectdossier

## Projectplan

### **1. Aanvrager**

Vul hier de gegevens van de aanvrager of penvoerder in. De penvoerder vraagt de subsidie aan namens een aanvrager of samenwerkingsverband.

#### **1.A. Naam aanvrager of penvoerder**

#### **Omschrijving van het soort organisatie of bedrijf van de aanvrager of penvoerder.**

#### **1.B. Deelnemers samenwerkingsverband**

Is er sprake van een samenwerkingsverband waarin alle deelnemers kosten maken binnen het project? Zo ja, wie zijn de andere deelnemers van het samenwerkingsverband?

Vul het format Samenwerkingsovereenkomst in en stuur deze als bijlage mee.

#### **1.C. Projectorganisatie**

Geef aan wie er betrokken zijn bij de uitvoering van het project, welke rol ze hebben in het project en welke relevante expertise en ervaring ze hebben. U kunt dit ook (extra) aantonen door het meesturen van CV's.





# Het projectdossier

## Projectplan

### **1. Samenvatting project**

#### **2.A. Korte beschrijving project voor gebruik in publicaties**

Beschrijf hieronder kort uw project (maximaal 3 zinnen).

#### **2.B. Samenvatting project**

Geef hieronder een samenvatting van uw project (maximaal 1/2 A4).



# Het projectdossier

## Projectplan

### **3. Project**

#### **3.A. Aanleiding van het project**

Beschrijf hier de voorgeschiedenis van uw project. Hoe bent u tot het project gekomen?

#### **3.B. Omschrijving aan te pakken probleem of uitdaging**

Omschrijf hieronder wat u met het project wilt aanpakken, waarom is het project nodig?

#### **3.C. Omschrijving van de projectdoelstelling**

Wat wilt u met het project bereiken? Geef concreet aan hoe dit bijdraagt aan de versterking van de sociaal economische positie van het gebied in het algemeen en, indien van toepassing, aan de versterking van de sociaaleconomische positie van de agrarische sector in het gebied.

#### **3.D. Doelgroepen**

Op welke doelgroep of doelgroepen is het project gericht? Hoe draagt het project bij aan inclusie?



# Het projectdossier

## Projectplan

### **3.E. Huidige situatie**

Op welk adres of in welk gebied/dorp vindt het project plaats? Als het project een groter gebied beslaat, voeg dan een kaartje toe.

Wat is er nu op die plek? Wat is de nulsituatie? Wie is de huidige eigenaar en wie doet op dit moment het beheer en onderhoud?

Als het project in een stedelijk gebied ligt, beschrijf dan hoe het project de stad-landrelatie versterkt.

### **3.F. Start- en einddatum project**

Wat is de startdatum van uw project?

Wat is de einddatum van uw project?



# Het projectdossier

## Projectplan

### **3.G. Beschrijving van eindresultaten**

Beschrijf de eindresultaten die u verwacht van uw project.

### **3.H. Methode toetsing van de eindresultaten**

Op welke manier kunnen de eindresultaten van het project worden getoetst/gemeten? Dat kan bijvoorbeeld zijn met foto's, een pdf, een webadres etcetera.

Omschrijving resultaat	Wijze van toetsen





# Het projectdossier

## Projectplan

### **3.I. Projectactiviteiten en resultaten**

Hier splitst u het project op in verschillende activiteiten. U geeft per activiteit aan wat de geplande start- en einddatum is. In de laatste kolom beschrijft u het resultaat dat u met de activiteit wilt halen.

Activiteit	Start- en einddatum	Resultaat
1.		
2.		
3.		
4.		
5.		
6.		
7.		
8.		
9.		
10.		



# Het projectdossier

## Projectplan

### **4.A. Voldoen aan selectiecriteria - Effectiviteit en bijdrage aan de doelen/thema's van de LOS**

Projecten moeten bijdragen aan minimaal een van de inhoudelijke doelen/thema's van de LOS. Aan welk doel of thema draagt uw project bij?

#### **Voor proeftuinprojecten en impactprojecten**

- Duurzame, circulaire regio
- Voedzame regio
- Beleefbare regio

#### **Voor alleen proeftuinprojecten**

- Klimaatverandering
- Energietransitie
- Biodiversiteit en stikstof
- Waterkwaliteit
- Herbestemmen en herontwikkelen VAB's

Leg uit waarom uw project goed past bij de/het aangekruiste projectthema('s). Leg ook uit of uw project bijdraagt aan de sociaaleconomische positie van de regio. Denk bijvoorbeeld aan het ontwikkelen van nieuwe verdienmodellen.



# Het projectdossier

## Projectbegroting

### Activiteiten:

- Haalbaarheidsstudies
- Onderzoek en advies
- Ontwikkeling en testen van prototype
- Uitwerken van de businesscase
- Vinden van partners
- Vinden van financiering



# Het projectdossier

## Projectbegroting

Subsidiabele kosten:

- Kosten derden
- Personeelskosten
- Afschrijvingskosten
- Eigen arbeid à € 50 per uur
- Vrijwilligersuren à € 22 per uur





# Het projectdossier

## Projectbegroting

### Vereenvoudigde kostenopties:

- 1) Voor arbeidskosten  
Forfaitaire opslag van 23% over alle kosten behalve kosten eigen personeel en/of eigen arbeid

#### Rekenvoorbeeld:

Projectkosten (minus arbeidskosten):	€ 20.000
Opslag 23% van € 20.000 =	€ 4.600
Totale projectkosten:	€ 24.600
Subsidie 80% van € 24.600	€ 19.680



# Het projectdossier

## Projectbegroting

### Vereenvoudigde kostenopties:

- 2) Voor overige kosten  
Forfaitaire opslag van 40% over alle arbeidskosten  
(eigen personeel en/of eigen arbeid)

#### Rekenvoorbeeld:

Kosten eigen arbeid: 400 uur x € 50 =	€ 20.000
Opslag 40% van € 20.000	€ 8.000
Totale projectkosten	€ 28.000
Subsidie 80% van € 28.000	€ 22.400

# Beoordeling door de LAG

A. Thema's, doelstellingen en indicatoren		Score	Weging	Minimum
1	Heeft het de potentie om bij te dragen aan de sociaaleconomische positie van de regio? Is de aanvraag (mede) gericht op het ontwikkelen van nieuwe verdienmodellen?	0 tot 5	3	9
2	Heeft het project de potentie om bij te dragen aan de versterking van de sociaaleconomische positie van de agrarische sector in het gebied?	0 tot 5	2	N.V.T.
3	Heeft het project betrekking op tenminste een van de volgende thema's uit de LOS: <ul style="list-style-type: none"><li>• Duurzame, circulaire regio</li><li>• Voedzame regio</li><li>• Beleefbare regio</li><li>• Klimaatverandering</li><li>• Energietransitie</li><li>• Biodiversiteit en stikstof</li><li>• Waterkwaliteit</li><li>• Herbestemmen en herontwikkelen VABs</li></ul>	0 tot 5	4	12
4	Wordt in het project ook onderzoek gedaan naar mogelijk negatieve effecten op mens, plattelandseconomie en/of omgeving?	-5 tot 0	1	N.V.T.
<b>SUBTOTAAL A.</b>		<b>Minimum</b>		<b>21</b>

# Beoordeling door de LAG

<b>B. Leidende criteria uit de richtsnoeren LEADER</b>		Score	Weging	Minimum
5	Het project heeft een bottom-up aanpak	0 tot 5	2	6
6	Het project heeft een experimenteel/innovatief karakter	0 tot 5	4	16
<b>SUBTOTAAL B.</b>		<b>Minimum</b>		<b>22</b>



# Beoordeling door de LAG

<b>C. Kwaliteitstoets</b>		Score	Weging	Minimum
7	Algemene indruk	0 tot 5	1	N.V.T.
8	Is voldoende beschreven hoe de resultaten publiek worden gemaakt?	0 tot 5	1,5	N.V.T.
<b>SUBTOTAAL C.</b>		<b>Minimum</b>		<b>7</b>
<b>TOTAAL (Subtotalen A + B + C)</b>		<b>Minimum</b>		<b>50</b>



# Tot slot

- Openstelling vanaf 2 april
- Beoordeling 1<sup>e</sup> aanvragen op 18 april
- Alle formats binnenkort beschikbaar op [www.leader-hollandseplassen.nl](http://www.leader-hollandseplassen.nl) (meld je aan voor de nieuwsbrief!)
- Begin niet met de uitvoering voordat de aanvraag is ingediend
- Binnenkort uitleg over toegang tot en gebruik van portal RVO (zorg alvast voor EHerkenning 2+!)
- Voor al uw vragen en advies:  
[contact@leader-hollandseplassen.nl](mailto:contact@leader-hollandseplassen.nl)





# Vragen

